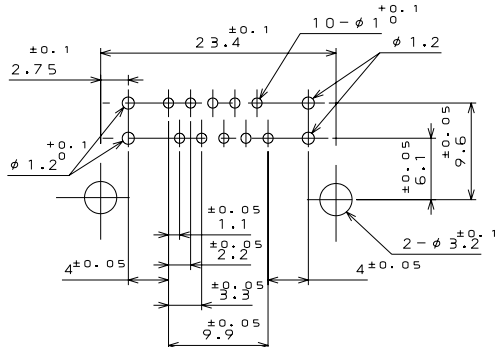
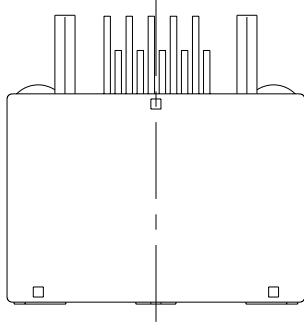


SJ100212

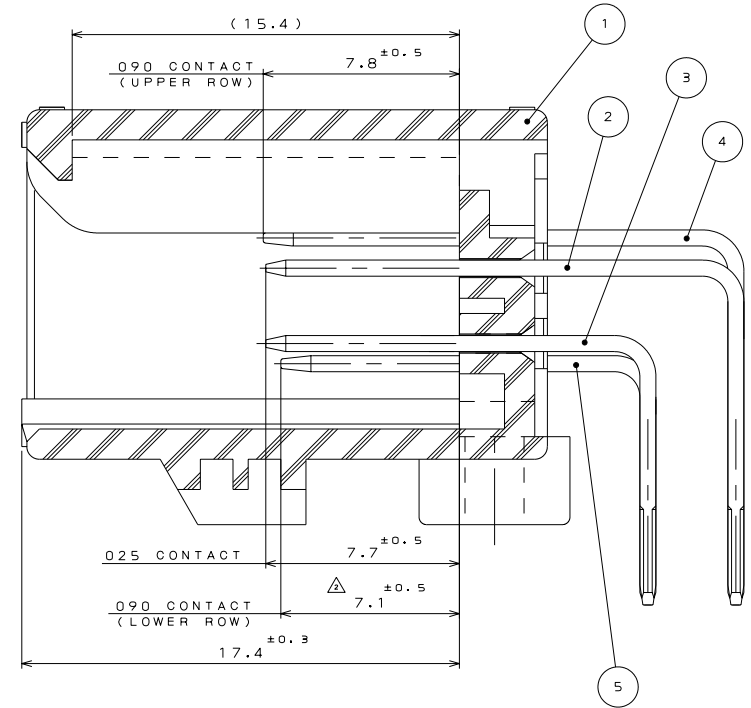
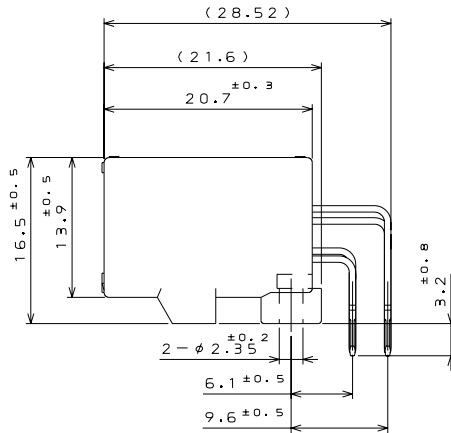
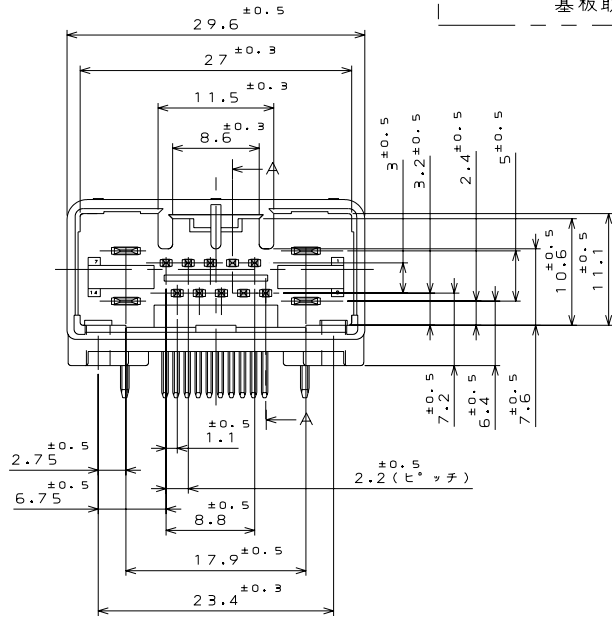
(ON BOARD MOUNTING DRAWING NO.)



THICKNESS (基板厚): t 1.6

P.C.B. HOLE PATTERNS (REF.)

基板取付穴寸法 (参考)



SECT. A-A
(SCALE 5:1)

版数 REV.	年月日 DATE	DCN NO.	変更内容 DESCRIPTION	製図 DR.	担当 CHK.	査閲 APPD.	承認 APPD.
2	24.Dec.2004	056472	使用端子変更 (090下段) CHANGE USED PIN CONTACT		A.KIMURA	N.OIRI	T.TOTANI
3	14.Apr.2005	057155	使用端子変更 CHANGE USED PIN CONTACT		A.KIMURA	N.OIRI	T.TOTANI

△ 5	PIN CONTACT L10	2	BRASS	PLATING: Sn	
△ 4	PIN CONTACT L9	2	BRASS	PLATING: Sn	
3	PIN CONTACT L2	5	BRASS	PLATING: Sn	
2	PIN CONTACT L1	5	BRASS	PLATING: Sn	
1	INSULATOR	1	GLASS FILLED SPS		COLOR: GRAY
符号 NO.	名称 DESCRIPTION	個数 QTY.	材料 MATERIAL	仕上 FINISH	備考 REMARKS
仕様書 (SPECIFICATION)		第1版 (ORIGINAL DATE)		尺度 (SCALE)	シリーズ (SERIES)
JACS-1754		30.Oct.2003		2: 1	MX34
一般公差 (GENERAL TOLERANCE)		製図 DR.		名称 (TITLE) MX34014NFA	
寸法 (DIMENSION)		担当 CHK.			
角度 (ANGLES)		査閲 APPD.			
. ±0.8		承認 APPD.			
.X ±0.4		承認 APPD.		日本航空電子工業株式会社 JAPAN AVIATION ELECTRONICS INDUSTRY, LTD.	
.XX ±0.1				図面番号 (DRAWING NO.)	
.XXX ±				SJ100212	
				質量 (MASS)	版数 (REV.)
					3

DCF-C-212E (03.08)

